

## 15681 Рюкзак urbanPulse

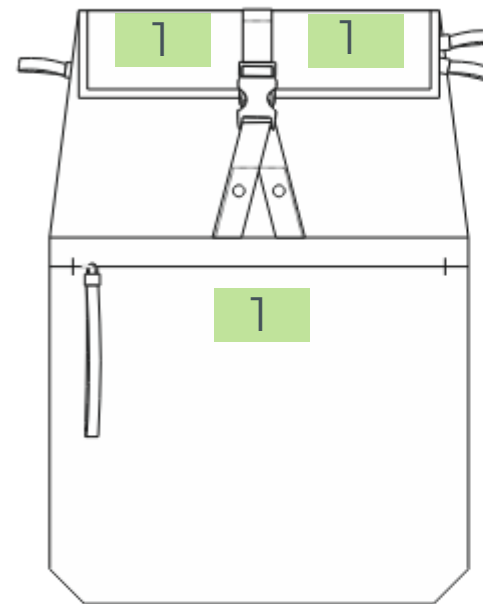
Возможные места пришива / крепления элементов кастомизации (бирок, лейблов, шевронов, пуллеров и т.д.).

1. Клапан:
  - максимальный размер лейбла 5x8 см;
  - пришив с захватом подкладки.
2. Лямки (ширина 6 см):
  - пришив возможен по всей внешней поверхности лямки;
  - максимальный размер лейбла по короткой стороне 5 см;
  - рекомендуется пришив петелькой через край;
  - нельзя пришивать по 2 или 4 точкам.
3. Стропы:
  - пришив на расстоянии 10 см от края стропы;
  - максимальный размер лейбла по короткой стороне 2 см.
4. «Собачки» молний не подходят для пуллеров.

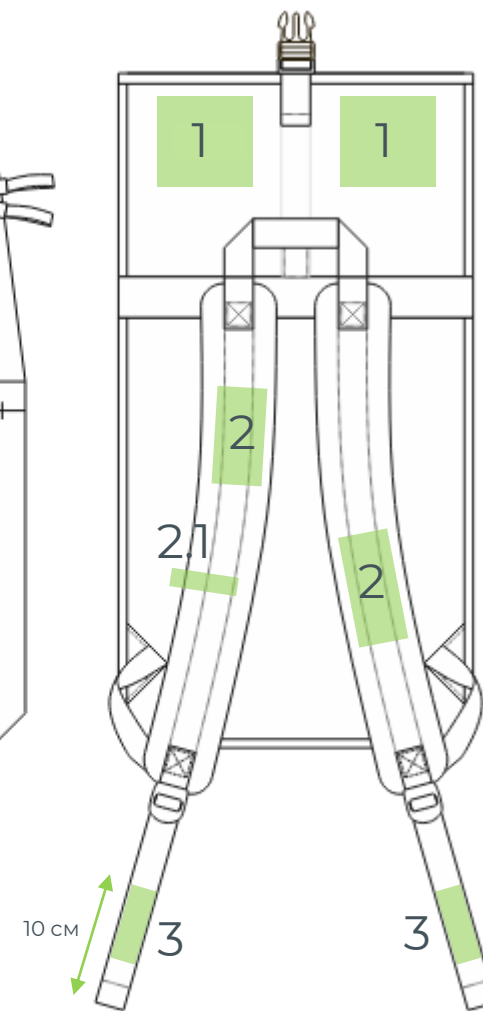
Цвет нитей для пришива подбирается под цвет изделия-носителя или лейбла. Контрастный цвет ниток не рекомендуется, но возможен по запросу.

**Обязательно указывайте вариант пришива в макете.**

Лицо  
(рюкзак в закрытом виде)




Оборот  
(рюкзак в открытом виде)

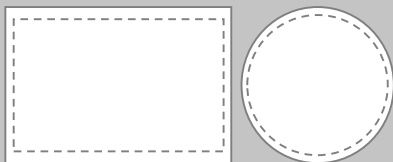


### Варианты пришива:

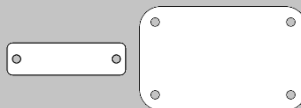
Пришив поверх изделия по коротким сторонам (по умолчанию)




Пришив по периметру



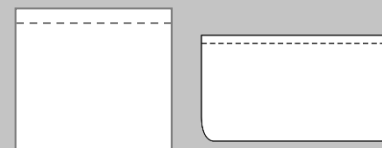
Пришив по 2 или 4 точкам



Пришив петелькой через край




Пришив одним швом, в т.ч. петелькой в сложенном виде

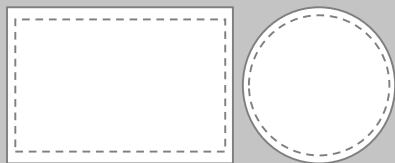


## Варианты пришива:

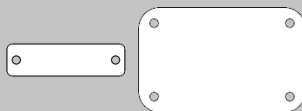
Пришив поверх изделия по коротким сторонам (по умолчанию)



Пришив по периметру




Пришив по 2 или 4 точкам



Пришив петелькой через край

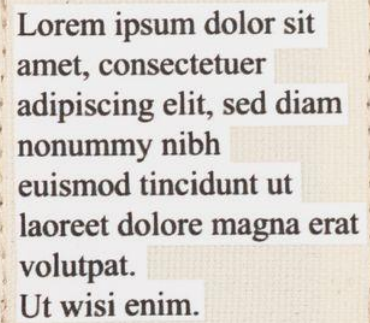


Пришив одним швом, в т.ч. петелькой в сложенном виде



– имитация пришива в шов



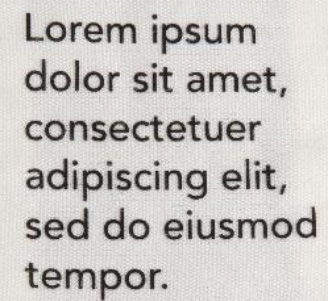


Lorem ipsum dolor sit  
amet, consectetur  
adipiscing elit, sed diam  
nonummy nibh  
euismod tincidunt ut  
laoreet dolore magna erat  
volutpat.  
Ut wisi enim.



Цвет нитей для пришива  
подбирается под цвет  
изделия-носителя или лейбла.

Контрастный цвет нитей  
не рекомендуется,  
но возможен по запросу.



Lorem ipsum  
dolor sit amet,  
consectetur  
adipiscing elit,  
sed do eiusmod  
tempor.